

БУХГАЛТЕРСКИЙ БАЛАНС

на 31 декабря 2025 г.

Организация	ОАО "Медпласт"
Учетный номер плательщика	400063552
Вид экономической деятельности	Производство медицинского и стоматологического оборудования, инструментов и принадлежностей, не включенных в другие группировки
Организационно-правовая форма	ОАО "Медпласт"
Орган управления	ОАО "Белресурсы"-управляющая компания холдинга "Белресурсы"
Единица измерения	тыс.руб.
Адрес	246051 г.Гомель ул.Объездная, 12

Дата утверждения	
Дата отправки	
Дата принятия	09.03.2025 <i>А.И. [подпись]</i>


Активы	Код строки	На <u>31 декабря 2025 г.</u>	На 31 декабря 2024 г.
1	2	3	4
I. ДОЛГОСРОЧНЫЕ АКТИВЫ			
Основные средства	110	37 058	36 393
Нематериальные активы	120	97	135
Доходные вложения в материальные активы	130	-	-
в том числе:			
инвестиционная недвижимость	131	-	-
предметы финансовой аренды (лизинга)	132	-	-
прочие доходные вложения в материальные активы	133	-	-
Вложения в долгосрочные активы	140	671	589
Долгосрочные финансовые вложения	150	-	-
Отложенные налоговые активы	160	-	-
Долгосрочная дебиторская задолженность	170	-	-
прочие долгосрочные активы	180	-	-
ИТОГО по разделу I	190	37 826	37 117
II. КРАТКОСРОЧНЫЕ АКТИВЫ			
Запасы	210	7 094	6 930
в том числе:			
материалы	211	3 964	4 692
животные на выращивании и откорме	212	-	-
незавершенное производство	213	137	138
готовая продукция и товары	214	2 993	2 100
товары отгруженные	215	-	-
прочие запасы	216	-	-
Долгосрочные активы, предназначенные для реализации	220	-	2
Расходы будущих периодов	230	30	128
Налог на добавленную стоимость по приобретенным товарам, работам, услугам	240	-	-
Краткосрочная дебиторская задолженность	250	4 642	3 955
Краткосрочные финансовые вложения	260	-	-
Денежные средства и эквиваленты денежных средств	270	791	317
Прочие краткосрочные активы	280	394	413

ИТОГО по разделу II	290	12 951	11 745
БАЛАНС	300	50 777	48 862

Собственный капитал и обязательства	Код строки	На 31 декабря 2025 г.	На 31 декабря 2024 г.
1	2	3	4
III. СОБСТВЕННЫЙ КАПИТАЛ			
Уставный капитал	410	7 446	7 446
Неоплаченная часть уставного капитала	420	-	-
Собственные акции (доли в уставном капитале)	430	-	-
Резервный капитал	440	223	213
Добавочный капитал	450	29 390	27 366
Нераспределенная прибыль (непокрытый убыток)	460	11 963	10 011
Чистая прибыль (убыток) отчетного периода	470	-	-
Целевое финансирование	480	-	-
ИТОГО по разделу III	490	49 022	45 036
IV. ДОЛГОСРОЧНЫЕ ОБЯЗАТЕЛЬСТВА			
Долгосрочные кредиты и займы	510	-	-
Долгосрочные обязательства по лизинговым платежам	520	-	-
Возложенные налоговые обязательства	530	-	-
Доходы будущих периодов	540	115	-
Резервы предстоящих платежей	550	-	-
Прочие долгосрочные обязательства	560	-	-
ИТОГО по разделу IV	590	115	-
V. КРАТКОСРОЧНЫЕ ОБЯЗАТЕЛЬСТВА			
Краткосрочные кредиты и займы	610	-	1 008
Краткосрочная часть долгосрочных обязательств	620	-	200
Краткосрочная кредиторская задолженность	630	1 640	2 579
в том числе:			
поставщикам, подрядчикам, исполнителям	631	982	1 454
по авансам полученным	632	12	59
по налогам и сборам	633	128	251
по социальному страхованию и обеспечению	634	97	88
по оплате труда	635	301	271
по лизинговым платежам	636	-	-
собственнику имущества (учредителям, участникам)	637	-	170
прочим кредиторам	638	120	286
Обязательства, предназначенные для реализации	640	-	-
Доходы будущих периодов	650	-	39
Резервы предстоящих платежей	660	-	-
Прочие краткосрочные обязательства	670	-	-
ИТОГО по разделу V	690	1 640	3 826
БАЛАНС	700	50 777	48 862

Директор

Главный бухгалтер


(подпись)

Д.В. Николаенко
(инициалы, фамилия)
С.В. Ковалева
(инициалы, фамилия)

ОТЧЕТ
о прибылях и убытках
за январь - декабрь 2025 г.


Организация	ОАО "Медпласт"
Учетный номер плательщика	400063552
Вид экономической деятельности	инструментов и принадлежностей, не включенных в другие группировки
Организационно-правовая форма	ОАО "Медпласт"
Орган управления	ОАО "Белресурсы"-управляющая компания холдинга "Белресурсы"
Единица измерения	тыс.руб.
Адрес	246051 г.Гомель ул.Объездная, 12

Наименование показателей	Код строки	За январь - декабрь 2025 г.	За январь - декабрь 2024 г.
1	2	3	4
Выручка от реализации продукции, товаров, работ, услуг	010	27 805	28 152
Себестоимость реализованной продукции, товаров, работ, услуг	020	(18 318)	(19 449)
Валовая прибыль	030	9 487	8 703
Управленческие расходы	040	(3 696)	(2 889)
Расходы на реализацию	050	(1 101)	(1 038)
Прибыль (убыток) от реализации продукции, товаров, работ, услуг	060	4 690	4 776
Прочие доходы по текущей деятельности	070	1 444	1 040
Прочие расходы по текущей деятельности	080	(2 760)	(2 336)
Прибыль (убыток) от текущей деятельности	090	3 374	3 480
Доходы по инвестиционной деятельности	100	126	188
в том числе:			
доходы от выбытия основных средств, нематериальных активов и других долгосрочных активов	101	-	33
доходы от участия в уставных капиталах других организаций	102	-	-
проценты к получению	103	87	1
прочие доходы по инвестиционной деятельности	104	39	154
Расходы по инвестиционной деятельности	110	(19)	(154)
в том числе:			
расходы от выбытия основных средств, нематериальных активов и других долгосрочных активов	111		(154)
прочие расходы по инвестиционной деятельности	112	(19)	-
Доходы по финансовой деятельности	120	133	116
в том числе:			
курсовые разницы от пересчета активов и обязательств	121	90	72
прочие доходы по финансовой деятельности	122	43	44
Расходы по финансовой деятельности	130	(93)	(300)
в том числе:			
проценты к уплате	131	(9)	(168)
курсовые разницы от пересчета активов и обязательств	132	(78)	(71)
прочие расходы по финансовой деятельности	133	(6)	(61)
Прибыль (убыток) от инвестиционной и финансовой деятельности	140	147	(150)

Прибыль (убыток) до налогообложения	150	3 521	3 330
Налог на прибыль	160	(883)	(902)
Изменение отложенных налоговых активов	170	-	-
Изменение отложенных налоговых обязательств	180	-	-
Прочие налоги и сборы, исчисляемые из прибыли (дохода)	190	-	-
Прочие платежи, исчисляемые из прибыли (дохода)	200	(528)	(486)
Чистая прибыль (убыток)	210	2 110	1 942
Результат от переоценки долгосрочных активов, не включаемый в чистую прибыль (убыток)	220	2 132	(324)
Результат от прочих операций, не включаемый в чистую прибыль (убыток)	230	-	-
Совокупная прибыль (убыток)	240	4 242	1 618
Базовая прибыль (убыток) на акцию	250	-	-
Разводненная прибыль (убыток) на акцию	260	-	-

Директор

Главный бухгалтер



 (подпись)

Д.В.Николаенко

 (инициалы, фамилия)

С.В.Ковалева


 (инициалы, фамилия)

расходы от прочих операций, не включаемые в чистую прибыль (убыток)	063	-	-	-	-	-	-	-	-
уменьшение номинальной стоимости акций	064	-	-	-	-	-	-	-	-
выкуп акций (долей в уставном капитале)	065	-	-	-	-	-	-	-	-
дивиденды и другие доходы от участия в уставном капитале организации	066	-	-	-	-	-	(99)	-	(99)
реорганизация	067	-	-	-	-	-	-	-	-
Отчисления в гос.целевой бюджетный фонд национального развития	068	-	-	-	-	-	(645)	-	(645)
	069	-	-	-	-	-	-	-	-
Изменение уставного капитала	070	-	-	-	-	-	-	-	-
Изменение резервного капитала	080	-	-	-	7	-	(7)	-	-
Изменение добавочного капитала	090	-	-	-	-	(1)	1	-	-
Остаток на 31.12.2024	100	7 446	-	-	213	27 366	10 286	-	45 311
Остаток на 31.12.2024	110	7 446	-	-	213	27 366	10 286	-	45 311
Корректировки в связи с изменением учетной политики	120	-	-	-	-	-	-	-	-
Корректировки в связи с исправлением ошибок	130	-	-	-	-	-	(275)	-	(275)
	131	-	-	-	-	-	-	-	-
Скорректированный остаток на 31.12.2024	140	7 446	-	-	213	27 366	10 011	-	45 036
За январь - декабрь 2025 г. Увеличение собственного капитала - всего	150	-	-	-	-	2 886	2 110	-	4 996
в том числе:									
чистая прибыль	151	-	-	-	-	-	2 110	-	2 110
переоценка долгосрочных активов	152	-	-	-	-	2 886	-	-	2 886
доходы от прочих операций, не включаемые в чистую прибыль (убыток)	153	-	-	-	-	-	-	-	-
выпуск дополнительных акций	154	-	-	-	-	-	-	-	-
уменьшение номинальной стоимости акций	155	-	-	-	-	-	-	-	-
вклады собственника имущества (учредителей, участников)	156	-	-	-	-	-	-	-	-
реорганизация	157	-	-	-	-	-	-	-	-
	158	-	-	-	-	-	-	-	-
	159	-	-	-	-	-	-	-	-
Уменьшение собственного капитала - всего	160	-	-	-	-	(857)	(153)	-	(1 010)
в том числе:									
убыток	161	-	-	-	-	-	-	-	-
переоценка долгосрочных активов	162	-	-	-	-	(754)	-	-	(754)
расходы от прочих операций, не включаемые в чистую прибыль (убыток)	163	-	-	-	-	-	-	-	-
уменьшение номинальной стоимости акций	164	-	-	-	-	-	-	-	-
выкуп акций (долей в уставном капитале)	165	-	-	-	-	-	-	-	-

дивиденды и другие доходы от участия в уставном капитале организации	166	-	-	-	-	-	(153)	-	(153)
реорганизация	167	-	-	-	-	-	-	-	-
Отчисления в гос.целевой бюджетный фонд национального развития	168	-	-	-	-	-	-	-	-
уменьшение собственного капитала в соответствии с постановлением №30	169	-	-	-	-	(103)	-	-	(103)
Изменение уставного капитала	170	-	-	-	-	-	-	-	-
Изменение резервного капитала	180	-	-	-	10	-	(10)	-	-
Изменение добавочного капитала	190	-	-	-	-	(5)	5	-	-
Остаток на 31.12.2025	200	7 446	-	-	223	29 390	11 963	-	49 022

Директор

Главный бухгалтер



 (подпись)

Д.В.Николаенко

 (инициалы, фамилия)
 С.В.Ковалева

 (инициалы, фамилия)

ОТЧЕТ

о движении денежных средств

за _____ январь - декабрь _____ 2025 г.

Организация	ОАО "Медпласт"
Учетный номер плательщика	400063552
Вид экономической деятельности	инструментов и принадлежностей, не включенных в другие группировки
Организационно-правовая форма	ОАО "Медпласт"
Орган управления	ОАО "Белресурсы"-управляющая компания холдинга "Белресурсы"
Единица измерения	тыс.руб.
Адрес	246051 г.Гомель ул.Объездная, 12

Наименование показателей	Код строки	За январь - декабрь 2025 г.	За январь - декабрь 2024 г.
1	2	3	4
Движение денежных средств по текущей деятельности			
Поступило денежных средств - всего	020	32 873	32 859
в том числе:			
от покупателей продукции, товаров, заказчиков работ, услуг	021	31 500	31 110
от покупателей материалов и других запасов	022	131	257
роялти	023	-	-
прочие поступления	024	1 242	1 492
Направлено денежных средств - всего	030	(30 473)	(28 168)
в том числе:			
на приобретение запасов, работ, услуг	031	(17 201)	(16 852)
на оплату труда	032	(5 521)	(5 148)
на уплату налогов и сборов	033	(4 531)	(2 810)
на прочие выплаты	034	(3 220)	(3 358)
Результат движения денежных средств по текущей деятельности	040	2 400	4 691
Движение денежных средств по инвестиционной деятельности			
Поступило денежных средств - всего	050	87	33
в том числе:			
от покупателей основных средств, нематериальных активов и других долгосрочных активов	051	-	33
возврат предоставленных займов	052	-	-
доходы от участия в уставных капиталах других организаций	053	-	-
проценты	054	87	-
прочие поступления	055	-	-
Направлено денежных средств - всего	060	(476)	(891)
в том числе:			
на приобретение и создание основных средств, нематериальных активов и других долгосрочных активов	061	(476)	(891)
на предоставление займов	062	-	-
на вклады в уставные капиталы других организаций	063	-	-

прочие выплаты	064	-	-
Результат движения денежных средств по инвестиционной деятельности	070	(389)	(858)
Движение денежных средств по финансовой деятельности			
Поступило денежных средств - всего	080	1 586	28 948
в том числе:			
кредиты и займы	081	1 536	28 934
от выпуска акций	082	-	-
вклады собственника имущества (учредителей, участников)	083	-	-
прочие поступления	084	50	14
Направлено денежных средств - всего	090	(3 123)	(32 711)
в том числе:			
на погашение кредитов и займов	091	(2 753)	(31 765)
на выплаты дивидендов и других доходов от участия в уставном капитале организации	092	(323)	(732)
на выплаты процентов	093	(17)	(182)
на лизинговые платежи	094	-	(2)
прочие выплаты	095	(30)	(30)
Результат движения денежных средств по финансовой деятельности	100	(1 537)	(3 763)
Результат движения денежных средств по текущей, инвестиционной и финансовой деятельности	110	474	70
Остаток денежных средств и эквивалентов денежных средств на 31.12.2024	120	317	247
Остаток денежных средств и эквивалентов денежных средств на 31.12.2025	130	791	317
Влияние изменений курсов иностранных валют	140	6	(8)

Директор

Главный бухгалтер

(подпись)

(подпись)

Д.В.Николаенко

(инициалы, фамилия)

С.В.Ковалева

(инициалы, фамилия)